

Astuces pratiques pour le laminage à l'aide du Système de plastification et laminage digital Matrix® avec Aqua Aura® Foils.

REMARQUEZ QU'IL NE S'AGIT QUE D'UN GUIDE

1. Utiliser du papier couché sera bien plus simple à laminer que du non couché.
2. Si vous laminez du papier plastifié, assurez-vous d'utiliser un film traité par effet couronne. [comme Boss® Soft Touch ou Boss Anti-Scratch]
3. Vitesse : entre 0,5 m/1,6 pied et 1,5 m/5 pieds par minute.

Température et pression	Température (°C/°F)	Pression (Bar)
Laminage sur :		
Papier plastifié	90-95/194-203	0-0,2
Feuilles imprimables avec film	90-95/194-203	0-0,2
Papiers couchés	100-105/212-221	0,4-1
Feuille imprimable sur couché	90-100/194-203	0,3-0,4
Papiers non couchés	105-115/221-239	0,6-0,8
Feuille imprimable sur non couché	100-105/ 212-221	0,4-0,6

La plastification peut modifier l'épaisseur du papier et la pression change en fonction de l'épaisseur des papiers utilisés.

LAMINAGE SUR PAPIER = PRESSION ET TEMPÉRATURE ÉLEVÉES

LAMINAGE SUR PLASTIFIÉ = PRESSION ET TEMPÉRATURE PLUS BASSES

S'il y a des points noirs sur la zone laminée, vous devez augmenter la température et/ou la pression.

Si du laminage a lieu là où il ne devrait pas, essayez de diminuer la température et/ou la pression.

Complétez ce qui suit selon vos propres besoins :

Papiers	Plastifié	Non plastifié
Lettres à en-tête		
200 g/m ² / 75 livres		
250 g/m ² / 95 livres		
300 g/m ² / 110 livres		
350 g/m ² / 130 livres		



Des images plus grandes sont présentes en page 2.

Vivid Laminating Technologies Ltd

Matrix House, Norman Court, Ivanhoe Business Park,
Ashby de la Zouch, Leicestershire LE65 2UZ Angleterre

+44 (0)845 1 30 40 50 sales@vivid-online.com

vivid-online.com

Entreprise certifiée ISO 14001, Vivid protège l'environnement.

Fonctionne avec :

MATRIX®
DUPLEX

MATRIX®
PNEUMATIC

TIPIQUEMENT UTILISÉ
POUR :

- Conditionnement
- Cartes de visite et fournitures de bureau
- Impressions haut de gamme, sur mesure
- Impression de sécurité
- Faire-part de mariage
- Couvertures de livres
- Échantillons de vérification




Astuces pratiques pour le laminage à l'aide du Système de plastification et laminage digital Matrix® avec Aqua Aura® Foils.


Fonctionne avec :

MATRIX®
DUPLIX


MATRIX®
PNEUMATIC



Avant de Matrix avec une feuille laminée sous la barre de poulie tendeur



Vue supérieure de Matrix avec la sortie d'une feuille laminée



Arrière de Matrix avec la sortie d'une feuille laminée et tirage

TYPIQUEMENT UTILISÉ POUR :

- Conditionnement
- Cartes de visite et fournitures de bureau
- Impressions haut de gamme, sur mesure
- Impression de sécurité
- Faire-part de mariage
- Couvertures de livres
- Échantillons de vérification

